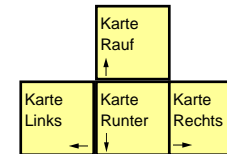
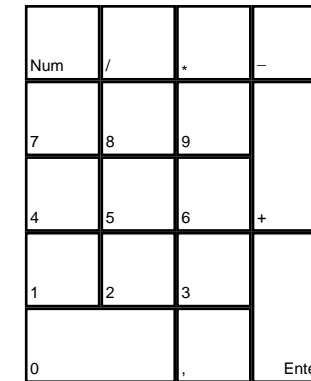
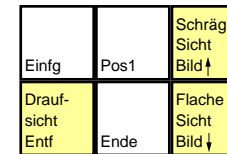
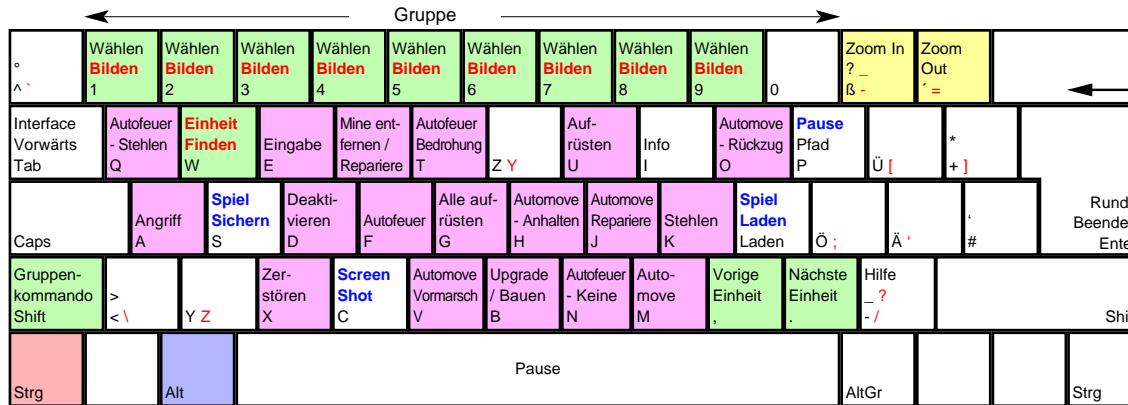
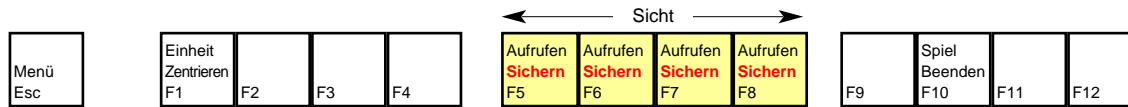



M.A.X. 2



deutsches Tastaturlayout / [english keyboard layout](#)



LMB: Auswählen / Befehle / Aktion
RMB: Pfad setzen / Kampfeinheiten wählen

CHEATS taken from [dlh.net]

[maxspy]	Du siehst alle Feinde, auch die Tiere
[maxstorage]	Du bekommst die maximal Menge an Rohmaterialien
[maxsurvey]	Du siehst alle Bodenschätze
[maxsuper]	Maximiert die ausgewählte Einheit

Weiter Befehle für Ansichten:

Strg-S	Überblick ein/aus
Strg-T	Status ein/aus
Strg-C	Farben ein/aus
Strg-H	Hits ein/aus
Strg-F	Fog-of-War (Nebel) ein/aus
Strg-R	Bereich ein/aus
Strg-A	Scan ein/aus
Strg-G	Terrain-Raster ein/aus
Strg-N	Namen ein/aus

more keyboard layouts:
<http://www.keycardhq.de>